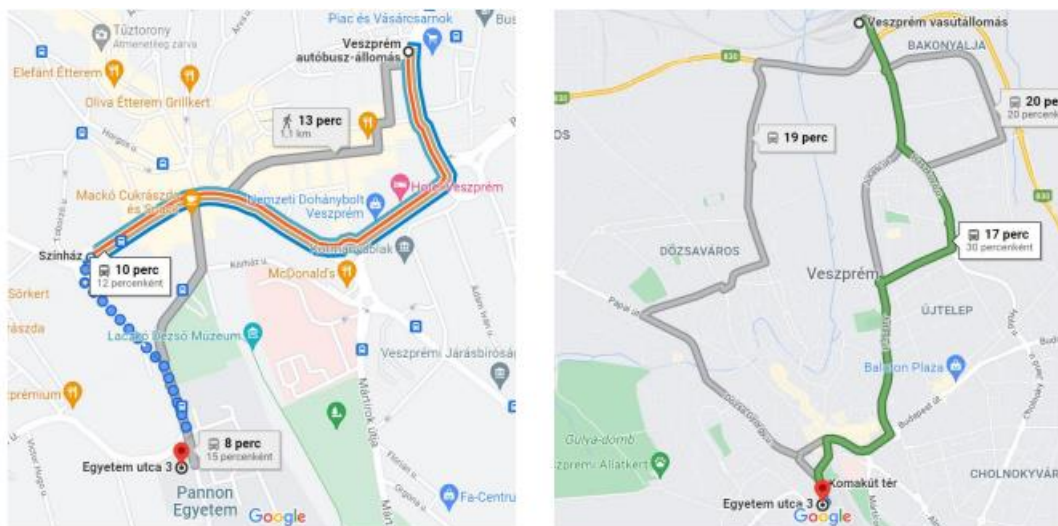


## Pannon KözTér (Pannon Gemeinschaftsraum)

### Veszprém, Egyetem Straße (Egyetem utca)

#### Pannon Universität, Gebäude 'E'

Pannon Gemeinschaftsraum befindet sich in der Egyetem Straße 10, in dem Gebäude E. Das Gebäude ist sowohl mit dem Auto als auch mit öffentlichen Verkehrsmitteln gut erreichbar, da es einen Behindertenparkplatz hat. Vom Bahnhof fahren die Linien 4 und 4A zur Komakút-Platz Bushaltestelle, die nur 130 Meter vom Universitätsgebäude entfernt ist. Von der Busbahnhof kann man auch die Buslinien 4 und 4A nehmen, oder auf die Busse 1, 2, 3, 10 und 13 aufsteigen, die alle am Veszprémer Petőfi Theater halten. Von hier kann man das Gebäude "E" in etwa 400 Meter zu Fuß erreichen. Alle Nahverkehrszüge in Veszprém sind niederflurig, so dass man sie leicht benutzen kann.



*Bild 1: Zugang mit öffentlichen Verkehrsmitteln*




*Bild 2: Eingang zum Gebäude 'E'*

Auf der linken Seite des Haupteingangs des Gebäudes befindet sich der barrierefreie Eingang. Dieses Tor ist von 6 Uhr morgens bis 22 Uhr abends geöffnet. Falls es geschlossen ist, sollten Sie klingeln und entweder zum Gebäude B (gegenüber) gehen oder im Büro der Pannon KözTér die Mitarbeiter bitten, um das Tor zu öffnen.



*Bild 3: Barrierefreier Eingang*

Durch das Tor führt eine lange schräge Rampe zur Terrasse hinauf, die mit Gartenmöbeln ausgestattet ist.



*Bild 4: Garten*



Von der Terrasse können Sie in die inneren Räume eintreten. Der erste Raum ist der Gemeinschaftsraum, dadurch kann man den öffentlichen Korridor erreichen. Der Raum kann nach Ihren Wünschen eingerichtet werden, weil nur die Regale fixiert sind.



*Bild 5: Barrierfreier Eingang und Innenraum der Pannon KözTér*

Der Gemeinschaftsraum hat drei Türen zum Erdgeschoss des Gebäudes, die alle zugänglich sind, aber die hintere Tür ist die breiteste und die am leichtesten zugängliche.




*Bild 6: Die Hintertür des Gemeinschaftsraums*

Farbige Streifen verlaufen die 4 Haupträume des Gebäudes vom Haupteingang entlang: zum öffentlichen Gemeinschaftsraum (Köztér), zum Projektraum (Nagyter), zum Raum für Freiwillige (Kister) und zum Büro. Diese Markierungen verlaufen bis zur Tür, auf der auch die Namen der Räume zu lesen sind.



*Bild 7: Markierungen, Foyer*

Es gibt im Gebäude barrierefreie Toiletten. Sie befinden sich links vom Haupteingang.



*Bild 8: Barrierfreie Toiletten*